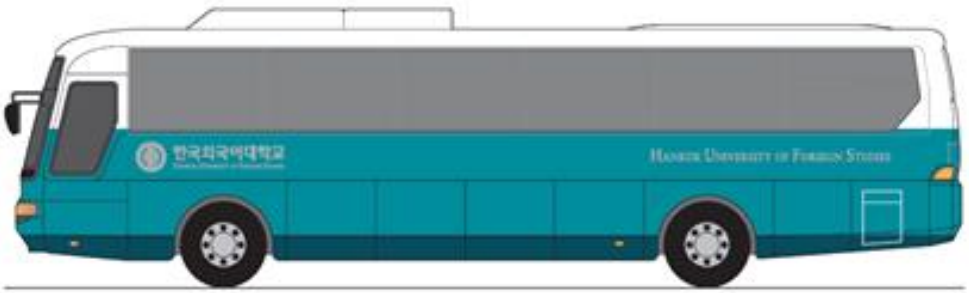



교직원 출퇴근버스 변경 관련

1. 버스업체 변경

변경 전	변경 후
나이스 관광	동영 관광

2. 버스 도색 색상 변경

변경 전	 <p>UI 규정/ type A</p>
변경 후	 <p>UI 규정/ type B</p>

3. 버스전용 앱 운영 : 실시간 위치 안내, 분실물 신고 등

[앱 검색](#) →  **버스인 승객**
 다원서비스 [설치 실행](#) → [로그인하기](#) → [탑승자 아이디 \[hufsbus \]](#) → [노선보기](#)

버스인 사용 매뉴얼

① APP설치

APP 설치



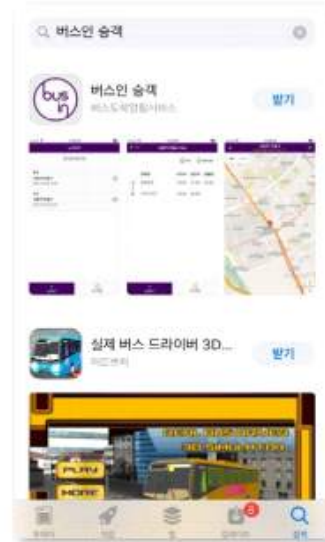
안드로이드

(□□□□□□ “버스인승객” □□/□□)



아이폰

(□□□□□□ “버스인승객” □□/□□)



② 로그인하기

로그인 하기

설치 후 최초 로그인 1회



합승자아이디를 입력해 주세요.

통합 ID

hufsbu

로그인



로그인 하시면, 등록된 노선이 보입니다

노선보기			
장교	하교	08월 25일	클린터
장교	(학기중) 글로벌->서울캠퍼스노선(06:50)		
장교	(학기중) 분당노선(08:30)		
장교	(학기중) 장실노선(08:20)		
장교	(학기중) 태릉노선(07:20)		

③ 노선찾기/즐거찾기

노선찾기/즐거찾기

즐거찾기: 내가 선택한 노선만 보기



즐거찾기방법: 노선보기에서즐거찾기버튼 클릭



④ 노선도로보기

BIS(버스정보시스템)

노선도로보기
전체노선: 노선보기/ 선택노선: 즐겨찾기





노선 선택

⑦ 고객센터 문의/ 분실물 문의/ 교통지연에 따른 확인서 요청

통학버스고객문의

통학버스관련한 문의는 공지사항메뉴의 "문의"를클릭하세요



고객문의	분실물	서류신청(교통지연 확인서)
 <p>한국외대 통학버스 고객 문의 접수 시스템</p> <p>* 필수항목</p> <p>이름 * 정확한 피드백을 위해 이름을 입력해주세요</p> <p>내 답변</p> <p>Email * * 결과를 피드백 받으실 이메일 주소를 입력해주세요</p> <p>내 답변</p> <p>구분 * 선택</p>	 <p>한국외대_분실물신청</p> <p>* 필수항목</p> <p>연락처를 알려주세요 * 000-0000-0000 형태로 입력해 주세요.</p> <p>내 답변</p> <p>잃어버리신 물건을 알려주세요(색상 등 설명) * 최대한 자세히 기록해 주셔야 피드백에 도움이 됩니다</p> <p>내 답변</p> <p>답송하신 노선선택 *</p>	 <p>지연 확인서 신청 시스템</p> <p>확인서 입력시스템</p> <p>* 필수항목</p> <p>신청정보 입력</p> <p>성명 *</p> <p>내 답변</p> <p>학과 *</p> <p>내 답변</p> <p>학번 *</p>
접수→답변	접수 → 확인 → 연락	접수→확인 후 승인